

INSTITUTO MUNICIPAL DE LA MUJER I A S
Indicadores de Resultados
Del 1 de Enero al 30 de Junio de 2023
(Pesos)

Nombre del Indicador

Proporción Gasto Programable

Objetivo del Indicador

Determinar la participación del gasto programable con respecto al total de egresos

Valores que intervienen:

TGP= Total de Gasto Programable
TE=Total de Egreso

Unidad de Medida:

Porcentaje

Base de comparación:

Presupuesto de Egresos de ejercicios anteriores

Formula:

$$\frac{\text{TGP}}{\text{TE}} \times 100$$


Medios de Verificación:

Presupuesto de Egresos o Cuenta Pública

Miles de pesos

Indicador

TGP. \$	3,003,403	51.64%
TE. \$	5,816,394	



■ 51.64%
■ 48.36%

INSTITUTO MUNICIPAL DE LA MUJER I A S
Indicadores de Resultados
Del 1 de Enero al 30 de Junio de 2023
(Pesos)

Nombre del Indicador

Proporción Inversión Pública

Objetivo del Indicador

Determinar la participación del gasto de inversión pública con respecto al total de egresos

Valores que intervienen:

IP= Inversión Pública

TE=Total de Egreso

Unidad de Medida:

Porcentaje

Base de comparación:

Presupuesto de Egresos de ejercicios anteriores

Formula:

$$\frac{IP}{TE} \times 100$$

Medios de Verificación:

Presupuesto de Egresos o Cuenta Pública


Miles de pesos

Indicador

IP. \$ 0

0.00%

TE. \$ 5,816,394



■ 100.00%

■ 0.00%

INSTITUTO MUNICIPAL DE LA MUJER I A S
Indicadores de Resultados
Del 1 de Enero al 30 de Junio de 2023
(Pesos)

Nombre del Indicador

Proporción Gasto de Operación (Corriente)

Objetivo del Indicador

Determinar la participación del gasto de operación con respecto al total de egresos

Valores que intervienen:

TGO= Total de Gasto Operación
TE=Total de Egreso

Unidad de Medida:

Porcentaje

Base de comparación:

Presupuesto de Egresos de ejercicios anteriores

Formula:

$$\frac{\text{TGO}}{\text{TE}} \times 100$$


Medios de Verificación:

Presupuesto de Egresos o Cuenta Pública

Miles de pesos

Indicador

TGO. \$	2,839,741	48.82%
TE. \$	5,816,394	



■ 51.64%
■ 48.36%

INSTITUTO MUNICIPAL DE LA MUJER I A S
Indicadores de Resultados
Del 1 de Enero al 30 de Junio de 2023
(Pesos)

Nombre del Indicador

Proporción Gasto de Inversion y/o Capital

Objetivo del Indicador

Determinar la participacion del gasto de inversión y/o capital con respecto al total de egresos

Valores que intervienen:

TGIC= Total de Gasto de Inversion y/o Capital

TE=Total de Egreso

Unidad de Medida:

Porcentaje

Base de comparación:

Presupuesto de Egresos de ejercicios anteriores

Formula:

$$\frac{\text{TGIC}}{\text{TE}} \times 100$$


Medios de Verificación:

Presupuesto de Egresos o Cuenta Pública

Miles de pesos

Indicador

TGIC. \$	9,798	0.17%
TE. \$	5,816,394	



■ 99.83%
■ 0.17%

INSTITUTO MUNICIPAL DE LA MUJER I A S
Indicadores de Resultados
Del 1 de Enero al 30 de Junio de 2023
(Pesos)

Nombre del Indicador

Servicios Personales en el Gasto de Operación

Objetivo del Indicador

Determinar la participación de los servicios personales con respecto al total de gastos de operación

Valores que intervienen:

SP= Servicios Personales
TGO=Total de Gastos de Operación (corriente)

Unidad de Medida:

Porcentaje

Base de comparación:

Presupuesto de Egresos de ejercicios anteriores

Formula:

$$\frac{SP}{TGO} \times 100$$



Medios de Verificación:

Presupuesto de Egresos o Cuenta Pública

Miles de pesos

Indicador

SP. \$	2,149,138	75.68%
TGO. \$	2,839,741	



INSTITUTO MUNICIPAL DE LA MUJER I A S
Indicadores de Resultados
Del 1 de Enero al 30 de Junio de 2023
(Pesos)

Nombre del Indicador Proporcion de los Servicios Personales

Objetivo del Indicador Determinar la participacion de los servicios personales con respecto al total de egresos

Valores que intervienen:

SP= Servicios Personales
TE=Total de Egresos

Unidad de Medida:

Porcentaje

Base de comparación:

Presupuesto de Egresos de ejercicios anteriores

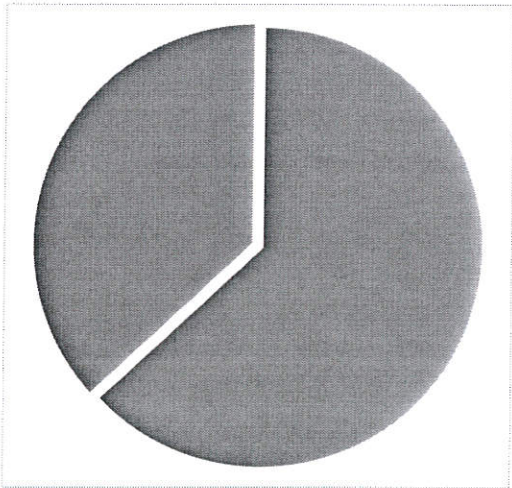
Formula:

$$\frac{SP}{TE} \times 100$$

Medios de Verificación:

Presupuesto de Egresos o Cuenta Pública

Miles de pesos		Indicador
SP. \$	2.149.138	36.95%
TE. \$	5.816.394	



63.05%
36.95%

Bajo protesta de decir verdad declaramos que los Estados Financieros y sus Notas son razonablemente correctos y responsabilidad del emisor


INMUCAR
 Instituto Municipal de la Mujer de Carmen

L.C. LUIS ANTONIO ZAPATA NOVELO
 COORDINADOR DE ADMINISTRACION Y
 FINANZAS